

Студентський квиток у мобільній формі

Увага! На поточний момент до бази квитків у мобільній формі введені квитки студентів, що закінчують університет у 2021, 2022 і 2023 роках.

Попередні умови для використання студентського квитка у мобільній формі:

- 1) наявність смартфона, номер якого є фінансовим номером, зареєстрованим у Приватбанку. Іншими словами, є картка Приватбанку, звичайна або віртуальна;
- 2) наявність номеру студентського квитка;
- 3) встановлений додаток Privat24.

Додаток Privat24 можна скачати з AppStore або з Google play: Рекомендується встановити останню версію додатка Privat24.

Підключення до студентського квитка у мобільній формі

- 1) виконати вхід в додаток Privat24 на смартфоні: логін – ваш номер телефону, пароль – ваш фінансовий пароль;

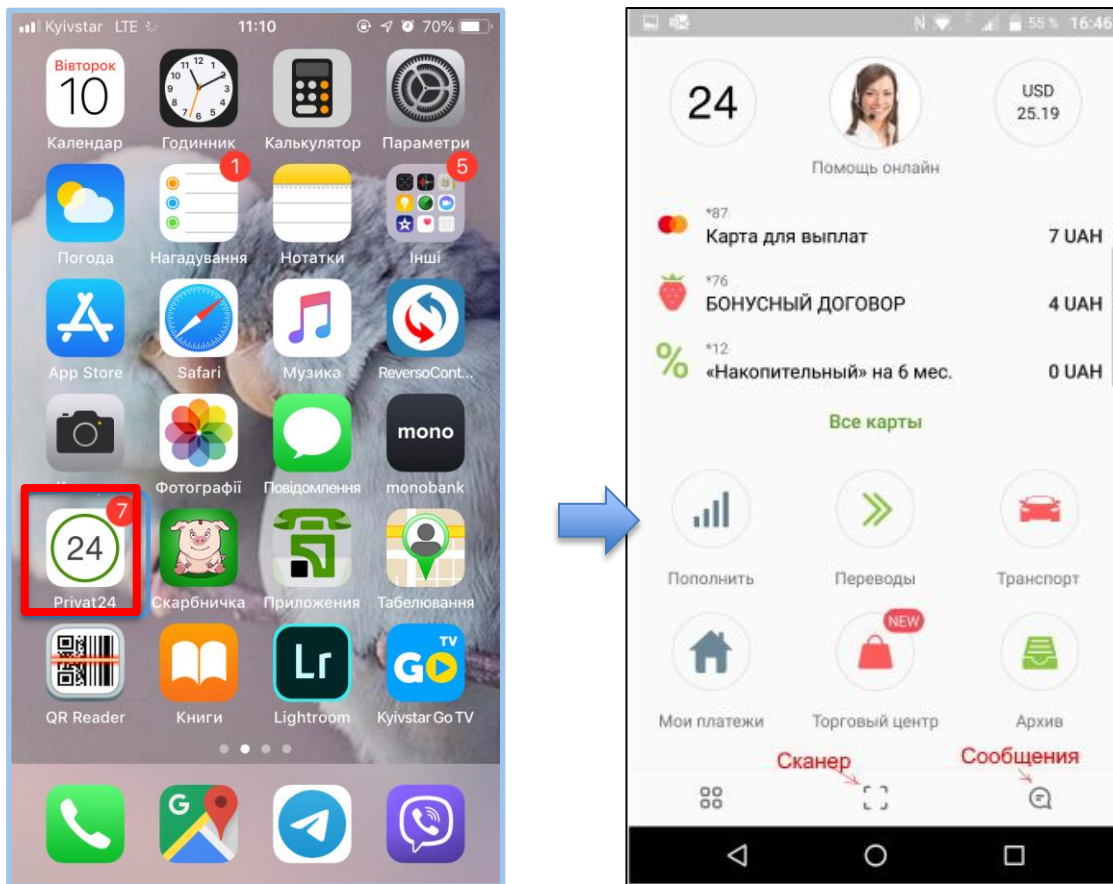


Рисунок 1 – Вхід до додатку Privat24

- 2) Після авторизації у додатку Privat24 натисніть на іконку сканування QR-кодів (див. рисунок 1)
- 3) сфокусуйте рамку сканера на зображенні QR-коду, яке показано на рисунку 2



Рисунок 2 - QR-код для входу до додатку «Студентський квиток»

При вдалому скануванні QR-коду з'явиться діалог з пропозицією ввести номер студентського квитка. Номер студентського квитка вводиться без серії. Якщо виконано всі передумови і введено вірний номер студентського квитка, то через невеликий проміжок часу на екрані



Рисунок 3 – Студентський квиток у мобільній формі

Сканування QR-коду виконується тільки самий перший раз при підключенні до системи «Студентський квиток».

Користування студентським квитком у мобільній формі

Якщо в повсякденні виникла потреба пред'явити студентський квиток у мобільній формі, то необхідно виконати наступні дії:

- 1) зайти у додаток Privat24;
- 2) натисніть на іконку «Сообщения» - відкриється сторінка «Компанії»;

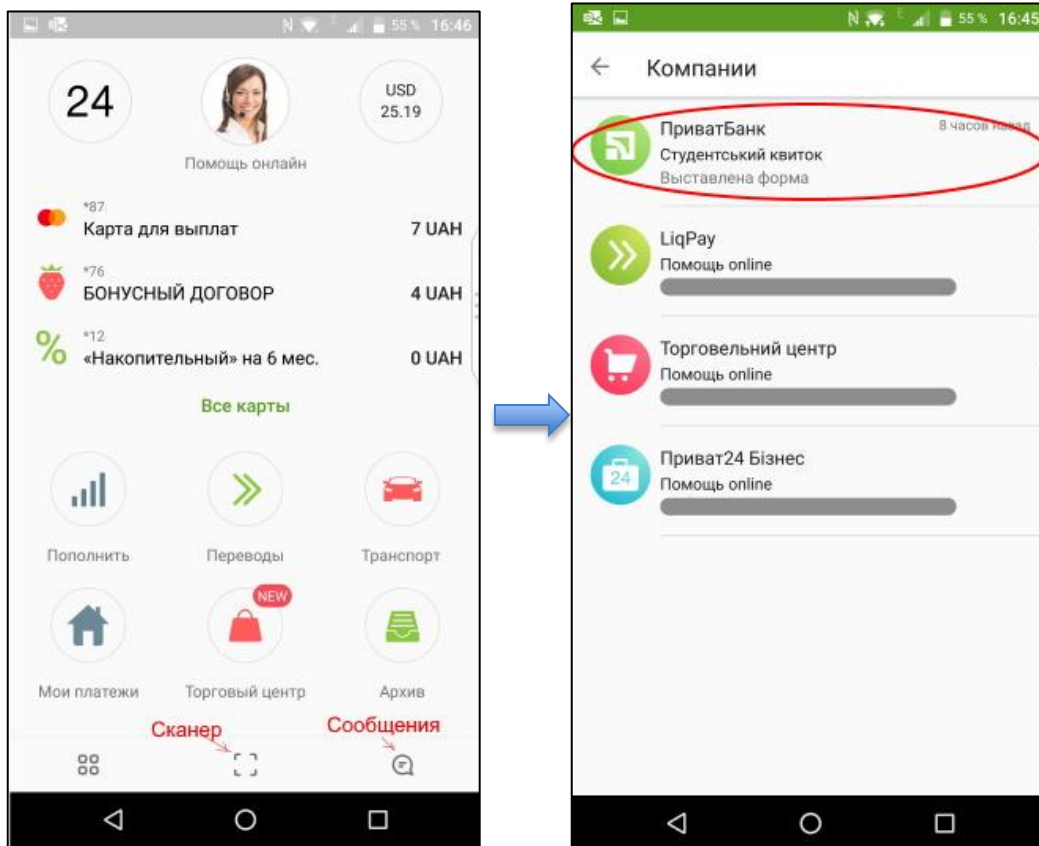


Рисунок 4 – Вхід до додатку «Студентський квиток»

3) після декількох переходів буде виведена форма с запитом номеру квитка. При вірному вводі номеру відобразиться студентський квиток

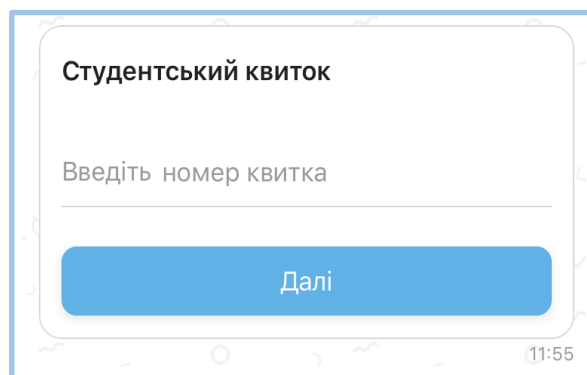



Рисунок 5 Діалог вводу номеру квитка

Всі наступні рази достатньо в додатку Privat24 натиснути на іконку «Сообщения»  знизу екрана (рисунок 4) або проведіть по екрану вліво.

Зверніть увагу!

Студентський квиток у мобільній формі спрощує придбання квитку на поїзд у додатку Приват24 - поле «Серія і Номер студентського» заповнюється **автоматично!**

На другому етапі робіт в систему «Студентський квиток» буде додано розклад занять.

Якщо у вас виникли питання або є пропозиції щодо поліпшення користування «Студентським квитком», будь ласка направте їх по електронній пошті. Ось [сюди](#).